









Module Habillage horloger		INSTRUCTION DE L'AUTO- CONTROLE	Réf. exercice :				
N° candidat :		Date des contrôles :	Visa du formateur :				
Description du contrôle	Moyen de contrôle	Critère d'acceptation ¹	OK	NON OK	N.A. ²	Commentaires participants	Validation expert
Conformité fonctionnelle des composants							
Conformité esthétique des composants		Rayure Tache Revêtement Etat de surface					
Fonctionnalité							
Conformité fonctionnelle du pré- assemblage des composants		Selon les critères d'apprentissage					
Conformité fonctionnelle de l'assemblage des composants		Selon les critères d'apprentissage					
Étanchéité							
Fonctionnalité du produit fini après assemblage		Selon les critères d'apprentissage					
Esthétique finale							
Propreté du produit fini		Rayure Propreté Poussière					
Condition clients							
Conditionnement (protection)		Selon consignes					

¹ Tous les composants doivent être fonctionnels. Si l'un d'entre eux ne l'est pas, il est nécessaire de remplir la colonne « commentaires ».

² Non applicable au mouvement ou pièce à contrôler

³ Grossissement 2.5x